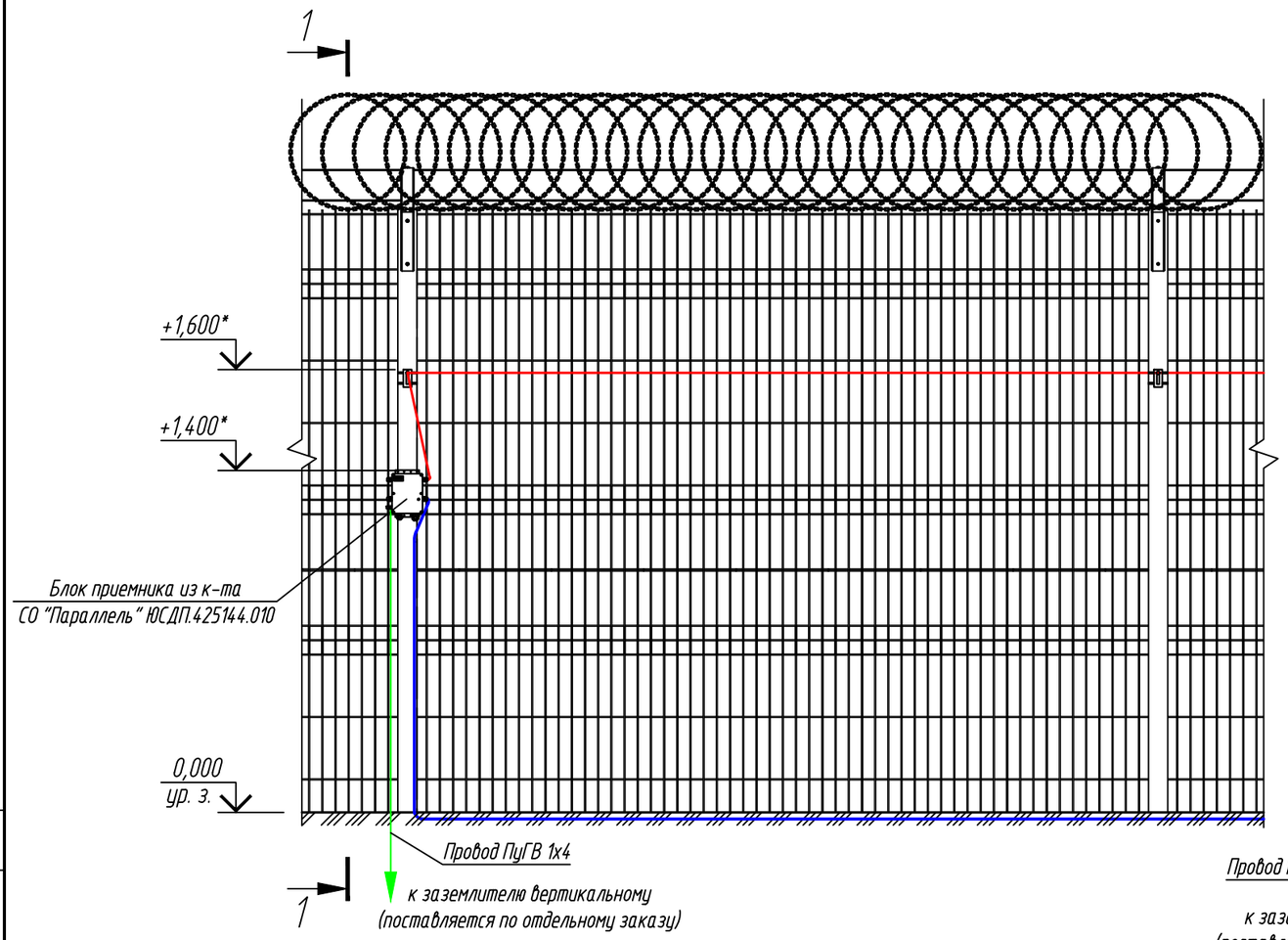

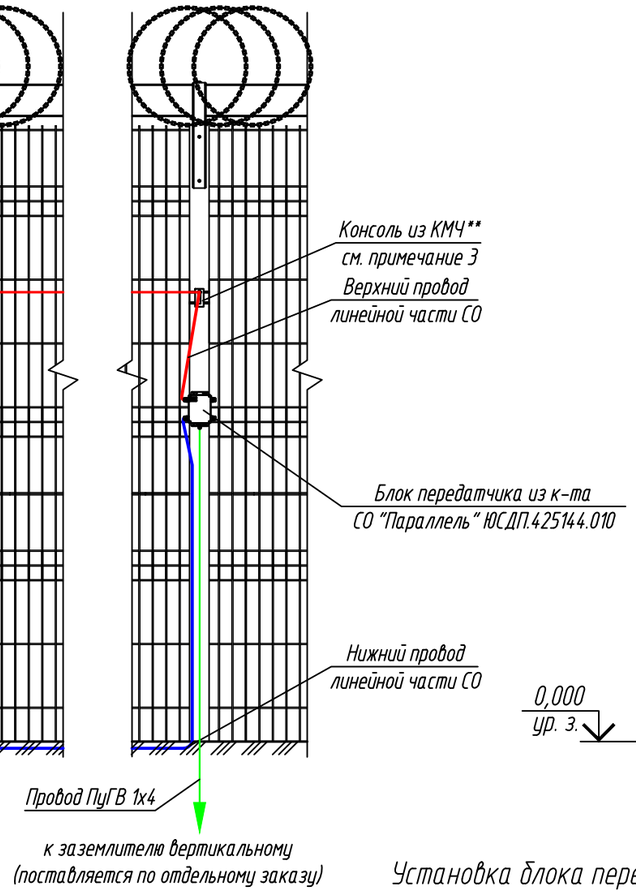

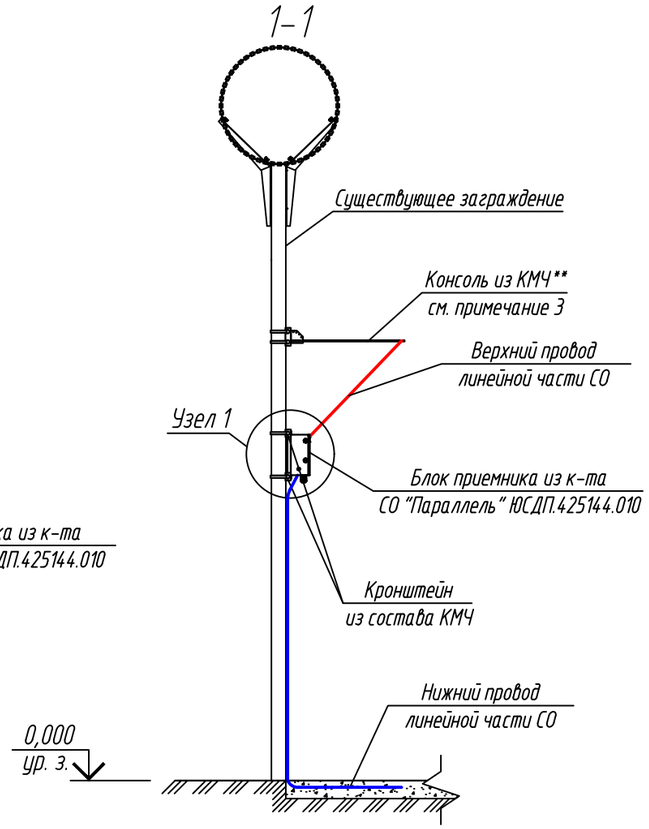

Узел 1 (Установка блока приемника на заграждении)

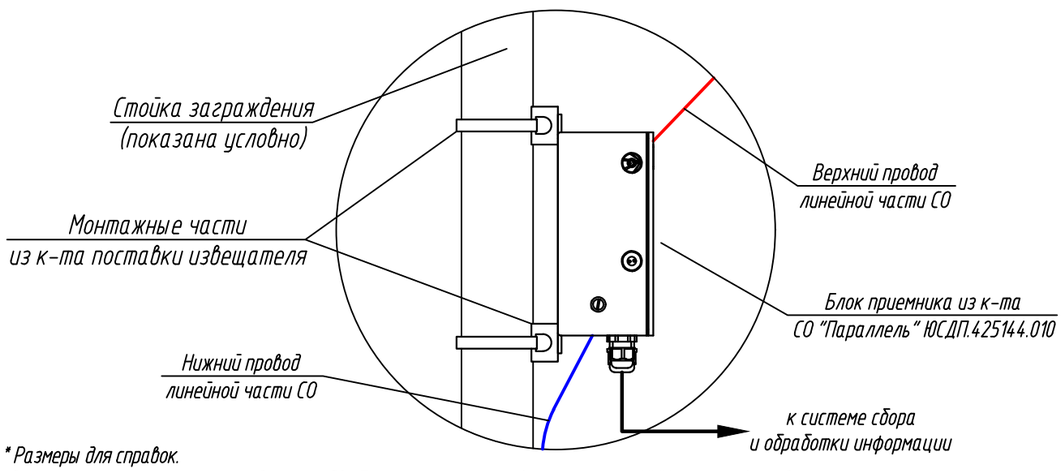

Установка блока передатчика на заграждении

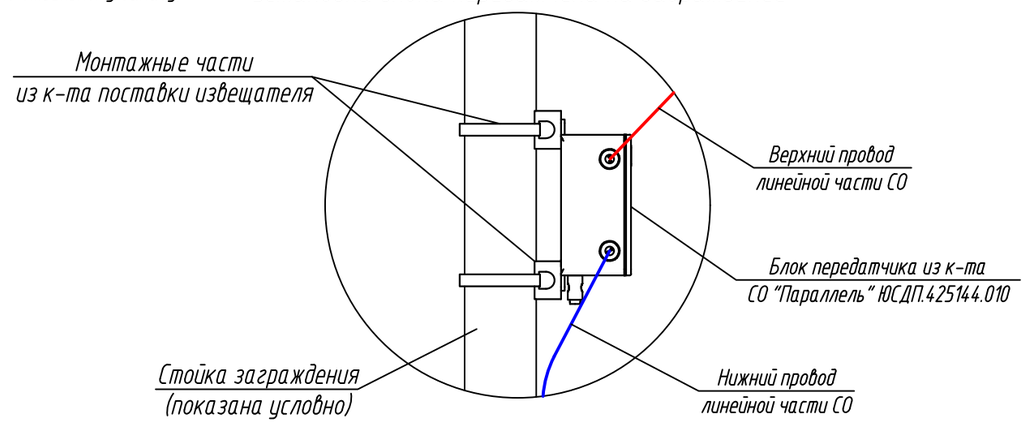

1. * Размеры для справок.
2. Для крепления приемника и передатчика СО "Параллель" использовать комплект КМЧ из состава изделия.
3. ** Комплект консолей КМЧ поставляется по отдельному заказу. Тип консолей КМЧ ("КМЧ-2" ЮСДП.425911.019-02 или "КМЧ-4" ЮСДП.425911.019-04) выбрать исходя из необходимой длины консоли. Консоли крепить к заграждению с помощью комплекта монтажных частей из комплекта поставки КМЧ, высота установки консолей не более 1,7 м.
4. Верхний провод проложить вдоль участка и закрепить его на консолях, обеспечивая отсутствие провиса более 50 мм.
5. Нижний провод прикопать в грунте возле ограждения параллельно верхнему проводу на глубине 50 мм.
6. Для исключения образования «мертвых» зон линейная часть должна повторять рельеф поверхности участка или конфигурацию заграждения .
7. Сетчатое заграждение показано условно.
8. Производитель оставляет за собой право вносить изменения в конструкцию изделия и эксплуатационную документацию (в т.ч. в схемы электрические) без предварительного уведомления.

Изм.	Кол.уч.	Лист	№ док.	Подпись	Дата	АО "ЮМИРС"		
Разраб.						Типовые проектные решения	Стадия	Лист	Листов
Проверил								1	
ГИП						Схема установки извещателя "Параллель" на сетчатое заграждение. Приземный вариант	Umirs	
Н.контр.								

Согласовано:

Взам. инв. N

Подпись и дата

Инв. N подл.

Формат А3

SEC.RU | Короткий путь к информации
Скачано с sec.ru