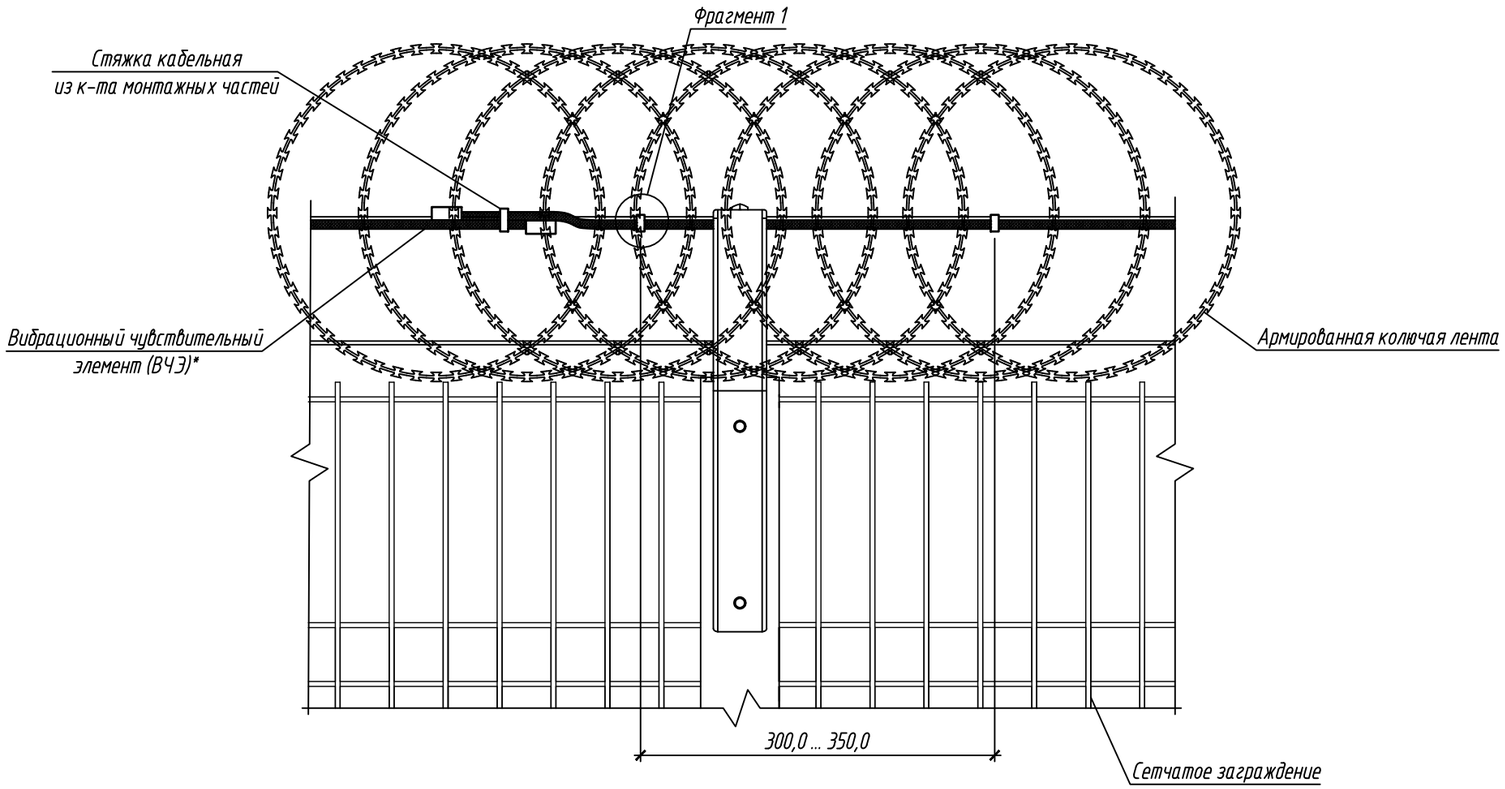

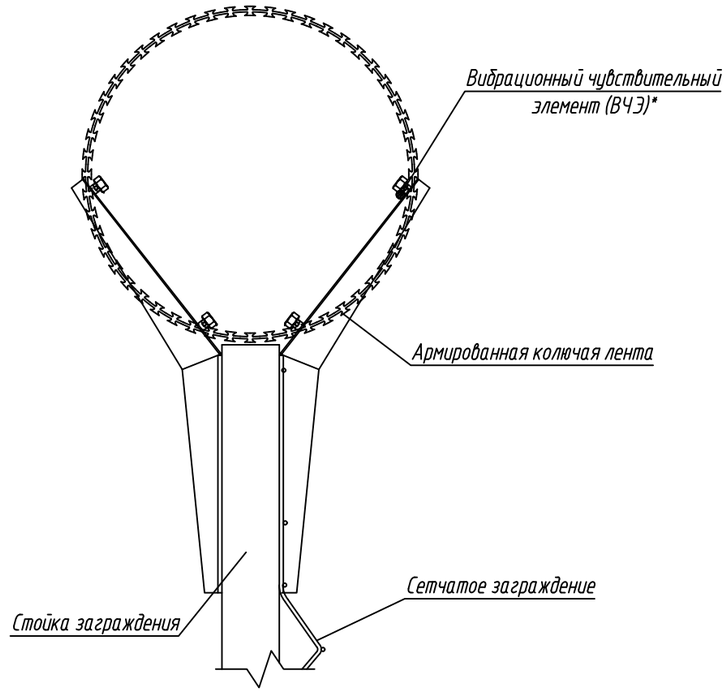

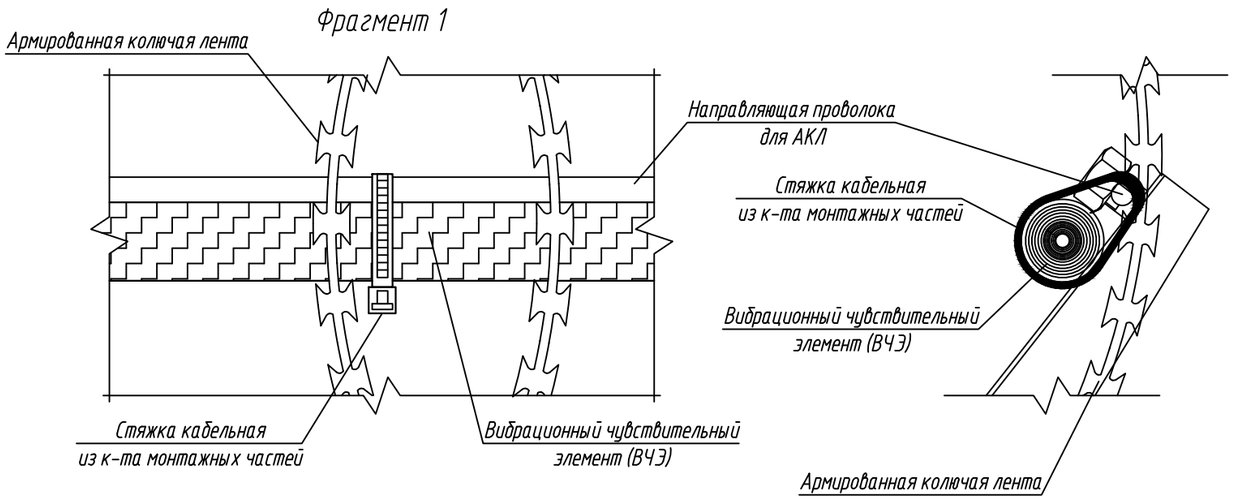

1. * Вибрационный чувствительный элемент показан условно. Тип вибрационного чувствительного элемента определить проектом. Типы применяемых ВЧЭ:
- ЮСДП.425119.005 – ВЧЭ длиной 250 м, кабель трибоэлектрический с оконечной муфтой;
- ЮСДП.425119.005-01 – ВЧЭ длиной 125 м, кабель трибоэлектрический с оконечной муфтой;
- ЮСДП.425119.009 – ВЧЭ длиной 250 м, кабель трибоэлектрический с оконечной муфтой, повышенной чувствительности;
- ЮСДП.425119.009-01 – ВЧЭ длиной 125 м, кабель трибоэлектрический с оконечной муфтой, повышенной чувствительности.
2. Крепление вибрационного чувствительного элемента производить с помощью стяжек кабельных из комплекта монтажных частей каждые 300...350 мм исключая провисание. Комплект монтажных частей производства АО "Юмирс" поставляется по отдельному заказу.
3. Для исключения повреждения вибрационного чувствительного элемента в местах его соприкосновения с АКЛ режущие элементы отогнуть.

						АО "ЮМИРС"		
Изм.	Кол.уч.	Лист	№ док.	Подпись	Дата			
						Типовые проектные решения	Стадия	Лист	Листов
Разраб.								1	
Проверил									
ГИП						Схема прокладки вибрационного чувствительного элемента по козырькам заграждению из АКЛ	Umirs		
Н.контр.									

Согласовано:

Взам. инв. N

Подпись и дата

Инв. N подл.

Формат А3

SEC.RU | Короткий путь к информации
Скачано с sec.ru