10. ТЕХНИЧЕСКИЕ ХАРАКТЕРИСТИКИ

Параметры	Характеристики
Тип дисплея	TFT LCD
Размер дисплея	4,3"
Разрешение	480*272
Поддерживаемые стандарты	CVBS
SD карта	Нет
Количество подключаемых панелей	2
Количество подключаемых камер	2
Количество подключаемых мониторов	4
Запись фото/видео	Нет
Управление	Сенсорные кнопки
Интерком	Да
Режим "не беспокоить"	Нет
Количество мелодий звонка	30
Автоответчик	Нет
Функция фоторамки	Нет
Wi-fi	Нет
Поддержка мобильного приложения	Нет
Напряжение питания	AC 100-240В (встроенный БП12V1A)
Способ монтажа	Накладной (монтажная пластина)
Рабочая температура	-10°C...+60°C
Материал	Пластик
Размеры	122x180x17 мм

*Функция переадресации работает только с моделями серии 100(например ST-M101/4 и т.д.)
* Иллюстрации в паспорте носят ознакомительный характер и могут отличаться от реальных устройств.
*Технические характеристики изделия носят сугубо информативный характер и могут быть изменены для улучшения потребительских свойств без дополнительного уведомления.
* Производитель гарантирует надежную и стабильную работу устройства только с совместимыми устройствами бренда ST.

11. СХЕМЫ МОНТАЖНЫЕ

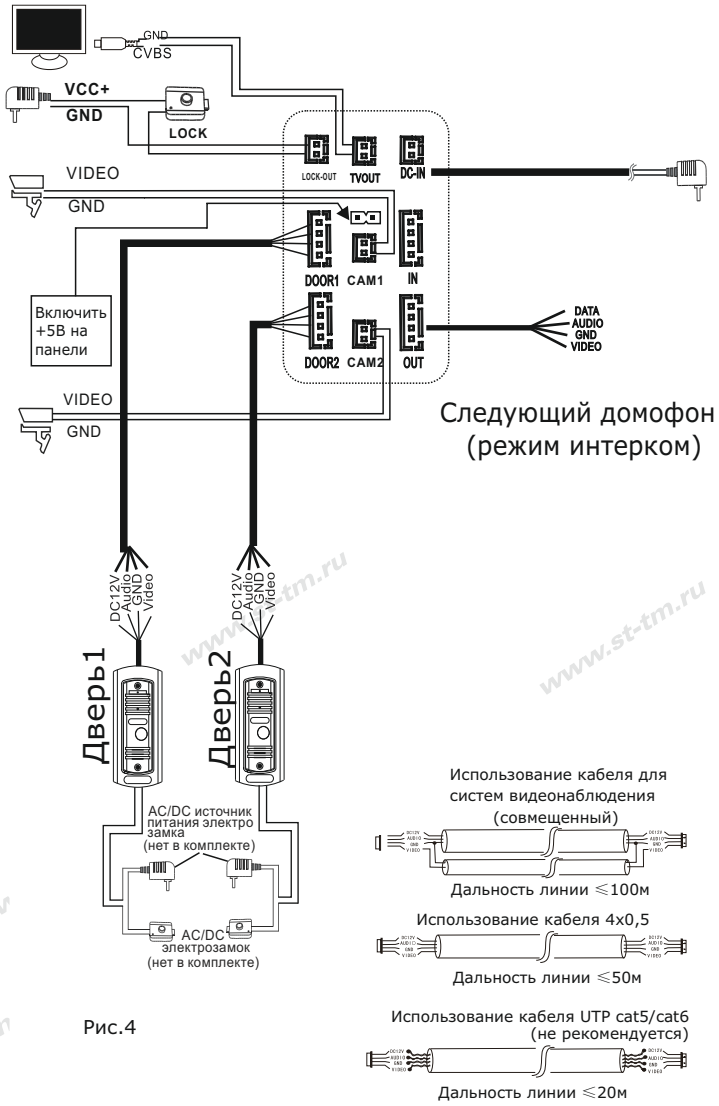

Рис.4

* Подробное описание можно найти на сайте www.st-tm.ru

EAC

ПАСПОРТ

(на одну единицу продукции)

МОНИТОР ВИДЕОДОМОФОНА

ST SPACE TECHNOLOGY

модель:
ST-M102/4

SEC.RU | Короткий путь к информации
Скачано с sec.ru

1. НАЗНАЧЕНИЕ

Монитор видеодомофона, модель ST-M102/4 предназначен для организации домофонной аудио и видео системы по 4х проводной линии. Устанавливается совместно с вызывной панелью и позволяет осуществлять голосовую и видеосвязь.

2. УСТРОЙСТВО И ПРИНЦИП РАБОТЫ

Мониторы видеодомофона позволяют общаться с визуализацией посетителя на экране монитора, с последующей возможностью дистанционного открытия двери.

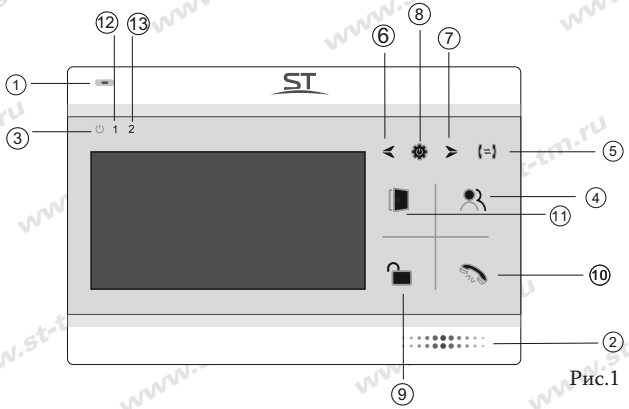

Рис.1

1	Микрофон	8	Настройки
2	Аудио динамик	9	Открытие замка
3	Индикатор включения	10	Активация/завершение разговора
4	Просмотр изображений с вызывной панели или камеры	11	Открытие ворот
5	Передресация	12	Индикатор 1ой двери
6	Кнопка(Влево)	13	Индикатор 2ой двери
7	Кнопка(Вправо)		

Табл.1

3. УСТАНОВКА

1. Перед установкой, пожалуйста, закрепите кронштейн для установки на стене или столе.
2. Обеспечьте необходимую вентиляцию для безопасной работы.
3. Обеспечьте расположение монитора вдали от нагревательных приборов и систем отопления.

Установка монитора

1. Закрепите кронштейн на стене 4 винтами, и затем повесьте на него монитор.

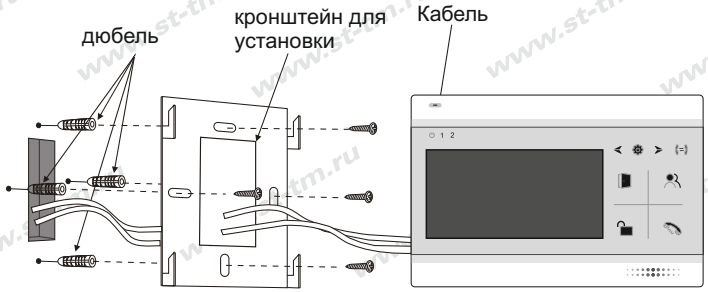

Рис.2

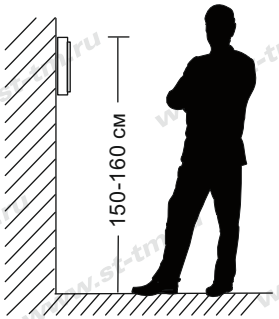

Рис.3

4. КОМПЛЕКТ ПОСТАВКИ

- Монитор видеодомофона с кабелем питания 220В ..... - 1 шт.
- Крепежный комплект ..... - 1 шт.
- Кронштейн для установки ..... - 1 шт.
- Соединительный кабель (4 контакта) ..... - 3 шт.
- Соединительный кабель (2 контакта) ..... - 4 шт.
- Паспорт ..... - 1 шт.
- Тарная упаковка ..... - 1 шт.

5. ПРАВИЛА ХРАНЕНИЯ И ТРАНСПОРТИРОВКИ

Монитор видеодомофона следует хранить в вентилируемом помещении при температуре от -50°С до +50°С и относительной влажности воздуха до 95%. Условия транспортировки и хранения в транспортной таре на складах изготовителя и потребителя должно соответствовать ГОСТ 15150-69.

6. МЕРЫ БЕЗОПАСНОСТИ

Монитор видеодомофона должен эксплуатироваться в соответствии с требованиями действующих правил эксплуатации электроустановок, находящихся под напряжением до 1000 Вольт.

Монтаж должен осуществляться квалифицированным специалистом, прошедшим специальную подготовку.

7. ПРАВИЛА УТИЛИЗАЦИИ

Оборудование не представляет опасность для жизни, здоровья людей и окружающей среды. После окончания срока службы его утилизация производится без принятия специальных мер защиты окружающей среды.

8. ГАРАНТИИ ИЗГОТОВИТЕЛЯ

Предприятие-изготовитель гарантирует работоспособность изделия в течение 12 месяцев с даты продажи, но не более 24 месяцев даты изготовления. В случае отсутствия документов о продаже, гарантия действует в течение 24 месяцев с даты изготовления.

Гарантийные обязательства становятся недействительными, если причиной выхода из строя явились:

- механические, термические, химические повреждения корпуса и других элементов изделия;
- электрический пробой входных и выходных каскадов;
- авария в сети питания.

Гарантия не распространяется на изделие с нарушенной гарантийной пломбой.

В случае, если Ваше изделие марки «ST» будет нуждаться в гарантийном и послегарантийном обслуживании, просим обращаться к региональному дилеру/продавцу, у которого Вы приобрели это изделие или в территориальный авторизированный сервисный центр, адрес которого можно найти на сайте www.st-tm.ru

Срок службы изделия 24 месяца с даты изготовления.

9. СВИДЕТЕЛЬСТВО О ПРИЕМКЕ

Монитор видеодомофона модель ST-M102/4, сер.№_____ изготавливается в соответствии с директивами 2014/30/EU об электромагнитной совместимости, 2014/35/EU о низковольтном оборудовании, 2011/65/EU об ограничении использования определенных опасных веществ в электрическом и электронном оборудовании и признан годным к эксплуатации.

Сделано в Китае.

Изготовитель: Манжоули Смарт Технолоджи Продактс Ко.,Лтд.

Адрес: Китай, 021400, г. Маньчжурия КНР, ул. СиньХуа торговый дом, подъезд 3, офис 3-5 www.intellectchina.cn

Импортер: юридическое лицо, уполномоченное принимать претензии и производить гарантийный ремонт и замену товара на территории РФ: ООО «Ист Трейд»

Адрес: 664 009, г. Иркутск, ул. Култукская, д. 13, оф. 219

Тел. 8 (800) 775-20-90

Дата изготовления: _____

Продавец (наименование, адрес) _____

м.п.

Дата продажи: _____ Подпись продавца

SEC.RU | Короткий путь к информации
Скачано с sec.ru