10. ТЕХНИЧЕСКИЕ ХАРАКТЕРИСТИКИ

Параметры	Характеристики
Матрица	1/2.9"CMOS
Разрешение	IP(1080P)
Тип видеосигнала	IP
Угол обзора по диагонали/ по горизонтали/ по вертикали	186°/110°/150°
ИК подсветка	Автоматическая, до 5м
Объектив	1,9 мм
SD карта	Да (до 128 Гб(класс 10))
Встроенный контроллер	Да
Встроенный считыватель	Да
Частота используемых IC карт	13,56 мГц
Max.количество прописываемых карт	200
Кодонаборная панель	Нет
Wi-fi	Да
Поддержка мобильного приложения	Tuya Smart/ Smart Life
Сетевые протоколы	ONVIF, RTSP, FTP
Удаленный доступ	Edge/Chrome
Питание	DC12В±10%/48В POE
Класс защиты	IP65
Материал	Алюминий+нержавеющая сталь
Монтаж	Накладной
Max. коммутируемые ток и напряжение для замка	30V/1A
Температура эксплуатации	-40°C...+60°C
Габаритные размеры	69x140x38мм

ВНИМАНИЕ! Параметры по умолчанию:
Имя пользователя: admin
Пароль: 129510
IP(DHCP) по умолчанию

* Иллюстрации в паспорте носят ознакомительный характер и могут отличаться от реальных устройств.
*Технические характеристики изделия носят сугубо информативный характер и могут быть изменены для улучшения потребительских свойств без дополнительного уведомления.
* Производитель гарантирует надежную и стабильную работу устройства только с совместимыми устройствами бренда ST.

* Подробное описание можно найти на сайте www.st-tm.ru

11. СХЕМЫ МОНТАЖНЫЕ

Вариант подключения 1

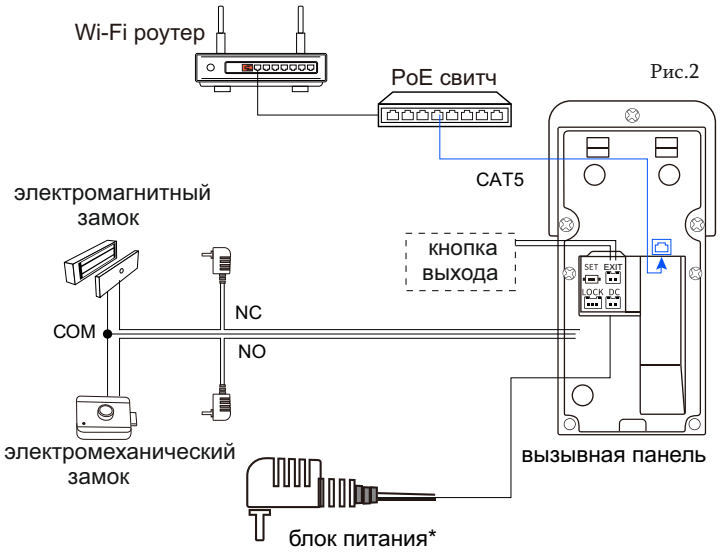

*панель может питаться от блока питания или по PoE.

Вариант подключения 2

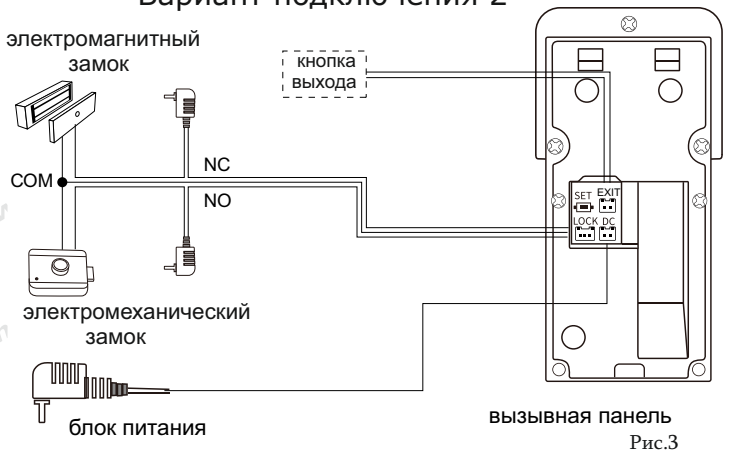

Рис.3

ВНИМАНИЕ!
Не рекомендуется устанавливать панели на улице, т.к. покрытие может механически повреждаться в процессе эксплуатации и на местах повреждения возможно появление ржавчины. Также ржавление панели может [illegible] антигололедных реагентов, солевого тумана, повышенной влажности и т.д.

ПАСПОРТ
(на одну единицу продукции)

ВЫЗЫВНАЯ ПАНЕЛЬ ВИДЕОДОМОФОНА

ST SPACE TECHNOLOGY

модель:
ST-P300

Серия «Меркурий»

SEC.RU | Короткий путь к информации
Скачано с sec.ru

1. НАЗНАЧЕНИЕ

Вызывная панель видеодомофона, модель ST-P300 позволяет вести видеонаблюдение пространства перед панелью и осуществлять голосовую связь с посетителем. Вызовы от посетителей напрямую уходят в приложение Tuya Smart. Инфркрасная подсветка позволяет получить на экране смартфона изображение приемлемого качества, даже при полном отсутствии освещения. Панель обеспечивает видеонаблюдение пространства перед входной дверью и речевую связь с посетителем.

2. УСТРОЙСТВО И ПРИНЦИП РАБОТЫ

Вызывная панель имеет встроенную видеокамеру цветного изображения. В панели установлено реле, для управления исполнительными устройствами (электромеханический или электромагнитный замок). Панель имеет прочный металлический корпус, окрашенный полиэфирной порошковой краской, что позволяет использовать ее вне помещений, в местах, где высок риск краж и вандализма. На передней части панели установлен считыватель для IC карт, который предназначен только для осуществления прохода. Замок открывается при поднесении карты к считывателю или при нажатии кнопки на мониторе. Панель имеет встроенный контроллер, предназначенный для управления электромеханическим или электромагнитным замками.

Вызывная панель работает по протоколу TCP/IP и имеет двух проводной кабель для управления замковым устройством.

3. УСТАНОВКА

Панель может быть установлена как на улице, так и внутри помещения. Вызывная панель имеет накладную конструкцию, что упрощает ее установку. Козырек обеспечивает дополнительную защиту от атмосферных осадков.

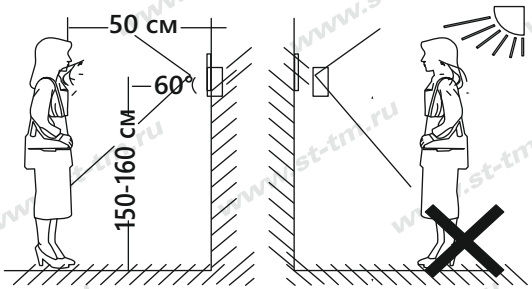

Добавление Master карт: нажмите кнопку SET (одно короткое нажатие) на задней части вызывной панели, чтобы войти в режим программирования. Вы услышите длинный звуковой сигнал, далее поднесите первую карту (Master A - для добавления карт), далее вторую карту (Master D - для удаления карт), затем поднесите первую карту (Master A) для выхода из режима программирования.

Добавление карт: проведите картой Master A, чтобы войти в режим добавления карт (вы услышите два звуковых сигнала), далее подносите новые карты к считывателю один за другим в течение 20 секунд, и они будут сохранены автоматически. Завершите операцию проведя картой Master A и дождавшись звукового сигнала.

Удаление карт: Проведите картой Master D , чтобы войти в режим удаления (вы услышите два звуковых сигнала), подносите к считывателю карты, которые вы хотите удалить ону за другой в течение 20 секунд, и они будут удалены. Завершите операцию проведя картой Master D и дождавшись звукового сигнала.

4. КОМПЛЕКТ ПОСТАВКИ

- Вызывная панель видеодомофона ..... - 1 шт.
- Соединительный кабель (2 контакта) ..... - 2 шт.
- Соединительный кабель (3 контакта) ..... - 1 шт.
- Источник питания 12В/1А ..... - 1 шт.
- Монтажная пластина ..... - 1 шт.
- Монтажный комплект для крепления на стену ..... - 1 шт.
- IC карта* ..... - 5 шт.
- Паспорт ..... - 1 шт.
- Упаковочная коробка ..... - 1 шт.

*все IC карты в комплекте, независимо от цвета и формы, имеют одинаковый функционал.

5. ПРАВИЛА ХРАНЕНИЯ И ТРАНСПОРТИРОВКИ

Вызывную панель следует хранить в вентилируемом помещении при температуре от -50°C до +50°C и относительной влажности воздуха до 95%. Условия транспортировки и хранения в транспортной таре на складах изготовителя и потребителя должно соответствовать ГОСТ 15150-69.

6. МЕРЫ БЕЗОПАСНОСТИ

Вызывная панель должна эксплуатироваться в соответствии с требованиями действующих правил эксплуатации электроустановок, находящихся под напряжением до 1000 Вольт.

Монтаж должен осуществляться квалифицированным специалистом, прошедшим специальную подготовку.

7. ПРАВИЛА УТИЛИЗАЦИИ

Оборудование не представляет опасность для жизни, здоровья людей и окружающей среды. После окончания срока службы его утилизация производится без принятия специальных мер защиты окружающей среды.

8. ГАРАНТИИ ИЗГОТОВИТЕЛЯ

Предприятие-изготовитель гарантирует работоспособность изделия в течение 12 месяцев с даты продажи, но не более 24 месяцев даты изготовления. В случае отсутствия документов о продаже, гарантия действует в течение 24 месяцев с даты изготовления.

Гарантийные обязательства становятся недействительными, если причиной выхода из строя явились:

- механические, термические, химические повреждения корпуса и других элементов изделия;
- электрический пробой входных и выходных каскадов;
- авария в сети питания.

Гарантия не распространяется на изделие с нарушенной гарантийной пломбой.

В случае, если Ваше изделие марки «ST» будет нуждаться в гарантийном и послегарантийном обслуживании, просим обращаться к региональному дилеру/продавцу, у которого Вы приобрели это изделие или в территориальный авторизированный сервисный центр, адрес которого можно найти на сайте www.st-tm.ru

Срок службы изделия 24 месяца с даты изготовления.

9. СВИДЕТЕЛЬСТВО О ПРИЕМКЕ

Вызывная панель видеодомофона ST-P300, сер.№_____ изготавливается в соответствии с директивами 2014/30/EU об электромагнитной совместимости, 2014/35/EU о низковольтном оборудовании, 2011/65/EU об ограничении использования определенных опасных веществ в электрическом и электронном оборудовании и признан годным к эксплуатации.

Сделано в Китае.

Изготовитель: Манжоули Смарт Технолоджи Продактс Ко.,Лтд.

Адрес: Китай, 021400, г. Маньчжурия КНР, ул. СиньХуа торговый дом, подъезд 3, офис 3-5 www.intellectchina.cn

Импортер: юридическое лицо, уполномоченное принимать претензии и производить гарантийный ремонт и замену товара на территории РФ: ООО «Ист Трейд» 121087, г. Москва, вн.тер. г. муниципальный округ Филевский парк, пр-д Береговой, д. 5А, к.2, кв.124

Тел. 8 (800) 775-20-90

Дата изготовления: _____

Подпись продавца _____ м.п.

Дата продажи: _____

SEC.RU | Короткий путь к информации
Скачано с sec.ru